

1 学習内容(範囲) 入試漢字コア2800(桐原書店)

第2章 書く①~書く⑫(14ページ~37ページ)

第2章 書く⑬~書く⑲(40ページ~65ページ)

- 2 学習の仕方
- (1) 以下に示す記入例に従って、ノートに記入すること
 - (2) ページの始めに、書く①~書く⑲の番号を示すこと
 - (3) 行の始めに、例文の番号を示すこと
 - (4) 1行に、番号・例文・漢字を記すこと(例文を含めて3回練習すること)
 - (5) 書く①を書き終わった後、書く②はノートの次のページに記すこと

3 進度の目安 毎日ノート1ページ×25日間取り組みましょう。

4 その他 ノートは登校した日に提出すること

※書く⑲はカギサインに	25	24	23	22	21	20	19	18	17	16	15	14	13	12	11	10	9	8	7	6	5	4	3	2	1	
	日	七	生	文	り	協	健	神	充	イ	賢	雪	異	不	レ	單	斜	深	家	夏	互	専	論	治	著	
	の	月	き	庫	う	調	全	外	実	ン	質	の	文	当	ン	備	面	刻	と	は	い	門	文	史	名	
	社	に	ふ	本	く	性	な	世	素	バ	か	積	化	判	の	縮	を	な	学	は	も	的	の	名	な	
	に	入	ら	の	の	に	換	界	か	ン	し	品	の	元	で	小	を	な	校	は	た	な	冒	著	な	
	道	入	ら	の	の	か	換	を	た	に	し	を	の	元	を	一	を	な	を	な	た	な	頭	者	な	
	を	入	ら	の	の	か	換	を	た	に	し	を	の	元	を	一	を	な	を	な	た	な	頭	者	な	
	追	入	ら	の	の	か	換	を	た	に	し	を	の	元	を	一	を	な	を	な	た	な	頭	者	な	
	う	七	生	文	り	協	健	神	充	イ	賢	雪	異	不	レ	單	斜	深	家	夏	互	専	論	治	著	な
	を	月	き	庫	う	調	全	外	実	ン	か	品	の	当	ン	備	面	刻	と	は	い	門	文	史	名	な
	追	に	ら	の	の	か	換	を	た	に	し	を	の	元	を	一	を	な	を	な	た	な	頭	者	な	な
	う	入	ら	の	の	か	換	を	た	に	し	を	の	元	を	一	を	な	を	な	た	な	頭	者	な	な
	追	入	ら	の	の	か	換	を	た	に	し	を	の	元	を	一	を	な	を	な	た	な	頭	者	な	な
	う	に	ら	の	の	か	換	を	た	に	し	を	の	元	を	一	を	な	を	な	た	な	頭	者	な	な
	追	入	ら	の	の	か	換	を	た	に	し	を	の	元	を	一	を	な	を	な	た	な	頭	者	な	な
	う	入	ら	の	の	か	換	を	た	に	し	を	の	元	を	一	を	な	を	な	た	な	頭	者	な	な
	追	に	ら	の	の	か	換	を	た	に	し	を	の	元	を	一	を	な	を	な	た	な	頭	者	な	な
	う	入	ら	の	の	か	換	を	た	に	し	を	の	元	を	一	を	な	を	な	た	な	頭	者	な	な
	追	入	ら	の	の	か	換	を	た	に	し	を	の	元	を	一	を	な	を	な	た	な	頭	者	な	な
	う	に	ら	の	の	か	換	を	た	に	し	を	の	元	を	一	を	な	を	な	た	な	頭	者	な	な

書く①
 ナンバーを必ず付けること

自宅学習についての指示

美方高等学校

生活情報・食物科 2年 4, 5 ホーム 科目名 地理 A

1. 4/9～15の課題

日本の白地図を描き、その地図上に47都道府県名と県庁所在地名をセットで書き上げる。

2. 4/16～の課題

指定された地域の白地図を描き、その地図上に下記の指定された国名とその首都名をセットで書き上げる。

①4/16～22 東南アジア

インドネシア、カンボジア、シンガポール、タイ、フィリピン、ベトナム、マレーシア、ミャンマー

②4/23～29 ヨーロッパ

イタリア、オーストリア、オランダ、ギリシャ、イギリス、スイス、スウェーデン、スペイン、デンマーク、ドイツ、ノルウェー、フィンランド、フランス、ベルギー、ポルトガル

③4/30～5/6 南北アメリカ

アメリカ合衆国、カナダ、キューバ、ジャマイカ、パナマ、メキシコ、アルゼンチン、コロンビア、チリ、ブラジル、ペルー、ボリビア

- ・A4レポート用紙、もしくはレーズリーフに書き込み、提出用に残しておく。
- ・地図帳を見て、確認しながら取り組むこと。※日本の県名、漢字の都市名は漢字で書くこと。
- ・白地図上に矢印などを使用して、(県名や国名の)場所がわかるようにすること。
- ・プラスα! : 指定されていない国も書いてあればなおよい。例 ヨーロッパのチェコなど

注意!! 定期テストにも出題予定(県名、国名など)。頑張って取り組みましょう。

2年 4, 5 (ホーム) 教科 (科目) 名 数学 I

1 目標

どのような状況でも前向きに捉え、チャンスだと考え、今しかできないことを考えチャレンジしてください。得意分野を更に伸ばし、苦手分野の克服を目指しましょう。素敵な未来のために、この時間を有効に使いましょう。

2 学習内容

教科書「新数学 I」 p 142～149

2 学習の仕方

1回、教科書に直接書き込む。教科書を提出すること。

3 注意、その他

一日一日を無駄にせず。昨日の自分より今日の自分がどれだけ成長したかを考えよう。

「努力して成果は出ないかもしれないが、成長はする！」

自宅学習についての指示（単元別）

美方高等学校

生活情報科 2年 4ホーム 教科（科目）名 生物基礎

1 学習内容

NHK高校講座の映像を視聴し、キーワードをまとめ、内容に関する問題を5問作成する。

テレビで視聴する場合：Eテレ 毎週 火曜 14：40～15：00（4/14、21、28、5/5）

PC・スマホで視聴する場合：検索キーワード「高校講座 生物基礎」（第1回～4回）

2 学習の仕方

（1）ノートを用意する。

（2）映像を視聴しながら、キーワードをメモし、キーワードに関する説明をメモする。

（3）【学習メモ】や、【理解度チェック】を参考に、小テストを5問作成する。

3 注意、その他

（1）小テストについては、理解度チェックのような選択肢を付ける問題と、単語や文章で答える問題の両方を数問ずつ作る。こと。（選択肢2問と記述3問、選択肢4問と記述1問など）

（2）提出は4回分のメモと、合計20問の小テストです。

自宅学習についての指示（単元別）

美方高等学校

家庭学科 2年 4, 5 (ホーム) 教科 (科目) 名 コミュニケーション英語 I

学習内容

教科書 All Aboard! English Communication I

○Lesson10 P89～P94

- ・本文(P90～P92)をノートの左ページに3行おきを書く
- ・新出単語をノートに書き出し、教科書(P110～P125)で意味を調べ書く
- ・右のページに日本語訳を記入
- ・P93～P94の問題を解く

○Reading2 P97～P102

- ・本文(P98～P102)をノートの左ページに3行おきを書く
- ・新出単語をノートに書き出し、教科書(P110～P125)で意味を調べ書く
- ・右のページに日本語訳を記入

音読英単語入門編 Unit4 (P102～P125)の100問

昨年と同様、1単語につき10回ずつ記入。3セットして覚える。

保健体育科 全ホーム統一課題

【体育】1・2・3年生統一

○1週間に3日以上、体を動かす

1回の運動につき、50分程度が望ましい。

(晴天時) 近隣施設は利用できないため、ランニングやウォーキング、サイクリングなどでOK

(雨天時) 自宅内で筋トレやエクササイズなど

※安全面が確保できないと判断された場合は、屋外での運動は中止をしてください。

※マスク着用は各ご家庭の判断にお任せします。

※運動のため、屋外に出る場合は人通りの多い場所には行かないこと。

※屋外で運動をした場合、帰宅後に手洗い・うがい・消毒、シャワーなどの感染予防に努めてください。

○レポート提出 (A4用紙1枚以上)

『オリンピックについて』

下記の言葉について、その内容をレポートのなかに盛り込むこと

(理念 歴史 商業化 興味のある種目について)

書き方

「タイトル」

学年 ホーム

名前

【保健】1・2年生統一

○1週間に1回、ワークの左ページの解答をして予習しておく (教科書を見れば解答できます)

1年生

- 1 週目…「私たちの健康のすがた」
- 2 週目…「健康のとらえ方」
- 3 週目…「健康と意思決定・行動選択」
- 4 週目…「健康に関する環境づくり」

2年生

- 1 週目…「思春期と健康」
- 2 週目…「性意識と性行動の選択」
- 3 週目…「結婚生活と健康」
- 4 週目…「妊娠・出産と健康」

○レポート提出 (A4用紙1枚以上)

『新型コロナウイルスについて』

下記の言葉について、その内容をレポートのなかに盛り込むこと

(症状 予防・対策の方法 感染経路 自分が感染したらどうなるか)

書き方

「タイトル」

学年 ホーム

名前

【財務会計】

- 1 学習内容
2級問題集 P92～119（特殊仕訳帳） P4～23（特殊な取引）
- 2 学習の仕方
教科書の対応するページを参考にして解答。丸付けと間違い直しをしっかりと行う。
以前に勉強した範囲も忘れないように繰り返し練習しておきましょう。
- 3 注意、その他
全商簿記検定2級は今のところ予定どおり6月28日（日）です。申込〆切は5月12日です。
休校明けに申込受付を行います。

【ファッションデザイン】

- 1 学習内容 デザイン画
- 2 学習の仕方
「ファッション甲子園2020」のホームページを開き、募集要項に従ってデザイン画（B4サイズの画用紙かケント紙）を描く。
- 3 注意、その他
本来なら、例年、学校からまとめて応募しているが、締め切りが5/8（金）当日消印有効のため、応募は自由とする。応募したい人のみ、要項をよく読み、自分で提出する。応募しない人は、第1回目の授業の時に提出する。

【マナー演習】

- 1 学習内容
テキスト「これで合格！秘書検定2級・3級」の問題
- 2 学習の仕方
 - ① p8～p182の範囲内の実践問題（3級レベル）を解く。
手順1. 各章ごとにノートに解いて、答え合わせをする。
2. 間違った問題は、解答をノートに記入する。
 - ②以下のページをノートに写す。
 - ・ p22 人事異動の種類
 - ・ p38～41 カタカナ用語・略語
 - ・ p58 社交文書1、2、3
 - ・ p106 上書き（慶事）、107 上書き（弔事、その他）

- ・ p 1 2 6、1 2 7 1 敬語の種類、2 尊敬語と謙譲語の作り方
- ・ p 1 3 3 4 よく使われる接遇用語
- ・ p 1 3 8 1 来客応対場面の接遇用語

② 自分の長所を取り入れた自己紹介文を200文字程度で作成する。

3 注意、その他

7/12(日)全商ビジネスコミュニケーション検定試験を受験するための勉強となるので、しっかりと取り組もう。

【生活産業情報】

1 学習内容

7/5(日)の検定受験に向けた学習

2 学習の仕方

速度対策：1日1回は時間を計って行う（PCが使用できる場合）

筆記対策：①春休みの宿題の答え合わせをする。（解答は2級別冊p2、3参照）

②2級問題集の以下のページを解き、問題集に書き込む。

わからないところは問題集で調べて解く。

・ p 1 5 8～1 6 3 筆記総合問題（第1回、第2回）

・ p 1 6 5～1 6 7 筆記－1

・ p 1 7 1～1 7 3 筆記－2

3 注意、その他

※PCが使用できる場合は実技問題にも取り組みましょう。その際、オブジェクトの挿入はできません。

【ファッション造形基礎】

1 学習内容 マスク製作（1枚）

2 学習の仕方

家にある材料（ハンカチやタオルなど素材は各自で考える）を使って、ミシン縫いまたは手縫いでマスクを製作する。

3 注意、その他

意欲のある人は、さらにもう一枚作ってみましょう。

【生活情報処理】

なし

【家庭総合】

なし

年間時間割

教務部R2. 4. 3

2-4	月	火	水	木	金
1 限	数学A	保健	生情	コミ英Ⅱ	産情
2 限	家総	会計 ファデ	マナー	会計 ファデ	ファ造
3 限	現代文B	地理A	生基	現代文B	コミ英Ⅱ
4 限	ファ造	体育	会計 ファデ	生情	家総
5 限	生情	現代文B	産情	生基	マナー
6 限	体育	生基	ファ造	数学A	地理A
7 限	会計 ファデ	数学A	論考	体育	LT


美方高等学校校時表

(50分通常授業版)

予鈴	8:20
ST	8:25~ 8:35
清掃	8:35~ 8:45
1限	8:50~ 9:40
2限	9:50~10:40
3限	10:50~11:40
4限	11:50~12:40
昼食	12:40~13:10
5限	13:10~14:00
6限	14:10~15:00
7限	15:10~16:00



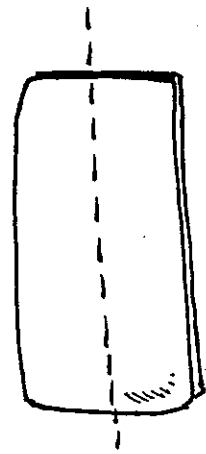
マスク不足のいま



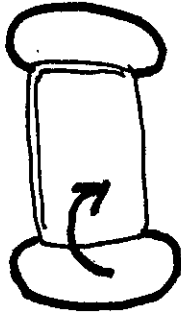
ウイルスに
負けるな

ハンカチでマスクを作ろう!

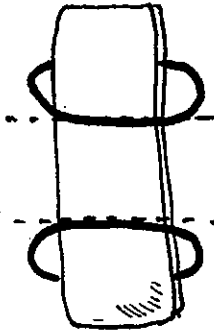
つくり方



半分に折ったハンカチを
もう半分に折る



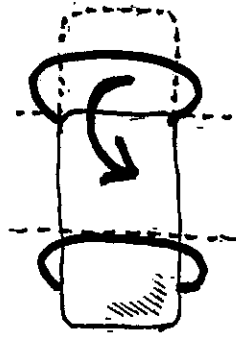
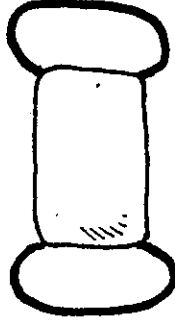
もう片方の内
側に折る



1/3のところへヘアゴム
を通す



裏返して完成



はしを3等分の位置
に合わせて内側に折る

準備物

ハンカチ 1枚

大きくてガーゼ素材が good

ヘアゴム 2本

布ゴムを輪にしてもOK!